Bügel,- & Anschlussbewehrung: Kellerbodenplatte M 1:50

Kellerbodenplatte als Plattenfundament

D = 30 cm

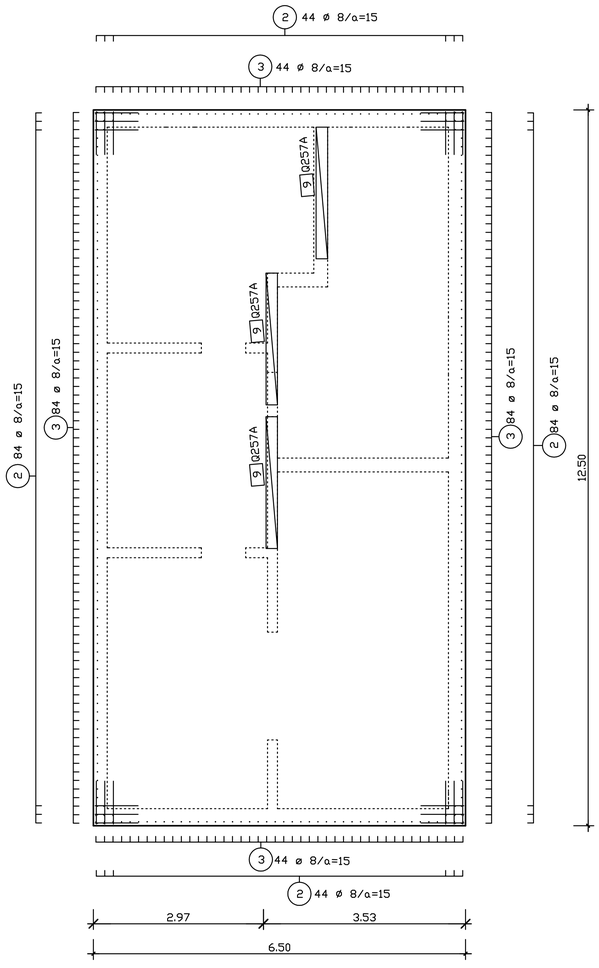

Untere Bewehrung: Kellerbodenplatte M 1:50

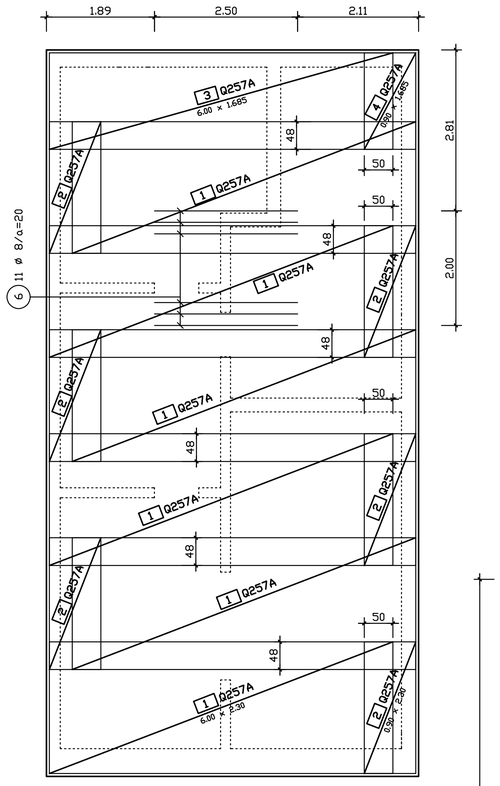

Obere Bewehrung: Kellerbodenplatte M 1:50

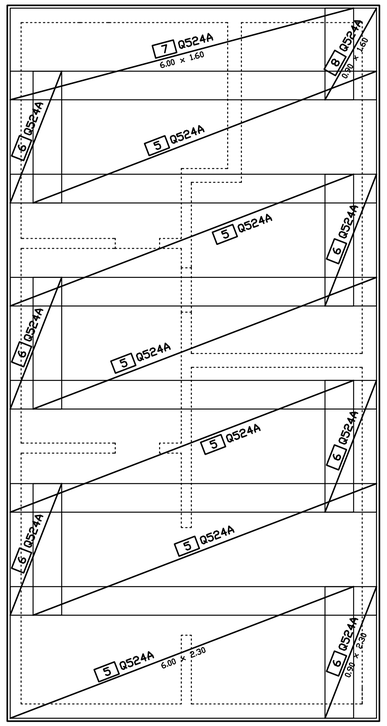

Schnitt durch Bodenplatte

M 1:20

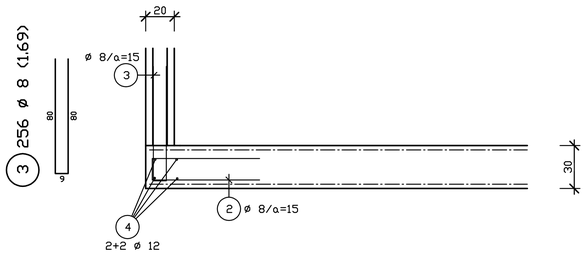

9 3 Q257A (0.76/2.30)



2 256 ø 8 (1.65)

6 11 ø 8 (2.50)

3 256 ø 8 (1.69)

4 1 ø 12 (160.00) LFDM

Obere Bewehrung: Zulagen M 1:50

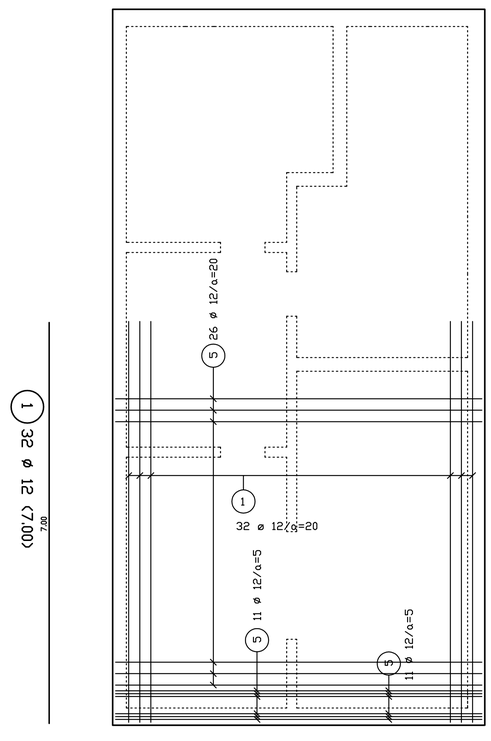

1 32 ø 12 (7.00)

5 37 ø 12 (6.40)

Biegemaße sind Außenmaße

GOAL der Baustoffe nach DIN 1045-1,	Biegeanweisung nach DIN 1045-1, 12.3 (Tab. 23)
Schrägstäbe oder gebogene Stäbe	Haken, Bügel
d_{br2} = 15 d_s = Normalfall	d_{br1} = 4 d_s bzw. 7 d_s
Biegeanweisung nach DIN 1045-1, 12.3 (Tab. 23)	Betondeckung der Stahleinlage in cm (C nom)
Haken, Bügel	Bodendeckung 3 cm oben und unten
d_{br1} = 4 d_s bzw. 7 d_s	Betonart C 20/25
	Bodenplattedicke = 30 cm

Die genauen Rohbaumaße sowie Mauerkswände und Aussparungen sind aus den Werkpläne der Architekten zu entnehmen.

Alle Maße sind am Bau zu nehmen und von Auftragnehmer vor Ausführungsbeginn verantwortlich zu Prüfen. Über Maßdifferenzen ist der Bauleitung zu informieren

Projektbezeichnung

Neubau einer Doppelhaushälfte

Bewehrung der Kellerbodenplatte

Maßstab: 1:50, 1:20

Statik : INGENIEURBÜRO AZMARLI
Ingenieurbüro für Statik und Konstruktion
F 7, 22-23 68159 Mannheim
Tel.- 0621 3077030 www.az-ing.de

Planverfasser: INGENIEURBÜRO AZMARLI
Ingenieurbüro für Statik und Konstruktion
F 7, 22-23 68159 Mannheim
Tel.- 0621 3077030 www.az-ing.de

Gez.	Datum	Plangröße:	Plannummer: 1
Azmarli	06.06.2012	DIN A1	